



ФЕДЕРАЛЬНАЯ СЛУЖБА
ГОСУДАРСТВЕННОЙ СТАТИСТИКИ

Промышленное производство Сахалинской области



январь 2023 года



ФЕДЕРАЛЬНАЯ СЛУЖБА
ГОСУДАРСТВЕННОЙ СТАТИСТИКИ

Промышленное производство Сахалинской области

Сахалинстат

январь 2023 года

- 01 Производство важнейших видов продукции
- 02 Производство важнейших видов продукции организациями, не относящимися к субъектам малого предпринимательства, средняя численность работников которых превышает 15 человек
- 03 Производство важнейших видов продукции в натуральном выражении по малым предприятиям (без микропредприятий) и индивидуальным предпринимателям

* Ежемесячные данные оперативной статистики



ПРОИЗВОДСТВО ВАЖНЕЙШИХ ВИДОВ ПИЩЕВОЙ ПРОДУКЦИИ И НАПИТКОВ (по полному кругу)

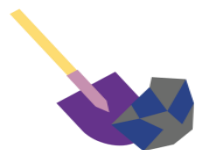


ЯНВАРЬ 2023 ГОДА (ТЕМП ПРИРОСТА К ЯНВАРЮ 2022 ГОДА)



ПРОИЗВОДСТВО ВАЖНЕЙШИХ НЕПРОДОВОЛЬСТВЕННЫХ ВИДОВ ПРОДУКЦИИ (по полному кругу)

ЯНВАРЬ 2023 ГОДА (ТЕМП ПРИРОСТА К ЯНВАРЮ 2022 ГОДА)



Уголь каменный и бурый

0,834 млн. тонн


+61,8%



Нефть обезвоженная, обессоленная и стабилизированная, включая газовый конденсат

1,0 млн. тонн

-25,4%



Газ природный и попутный

2,6 млрд. м³

-21,2%



Гранулы, крошка и порошок; галька, гравий

0,1 млн. м³

+5,2%



Лесоматериалы необработанные

17,81 тыс. плотн. м³

+20,9%



Лесоматериалы, продольно распиленные или расколотые

2,82 тыс. м³

-3,1%



Бензин автомобильный

100%



Кислород

59,4 тыс. м³

-30,7%



Бетон, готовый для заливки (товарный бетон)

13,478 тыс. м³

-14,6%



Мебель

11,5 млн. руб

+9,3%



Электроэнергия

0,482 млрд. квт. ч

+7,4%



Пар и горячая вода

0,781 млн. Гкл

+9,9%





ПРОИЗВЕДЕНО ВАЖНЕЙШИХ ВИДОВ ПРОДУКЦИИ ОРГАНИЗАЦИЯМИ, НЕ ОТНОСЯЩИМИСЯ К СУБЪЕКТАМ МАЛОГО ПРЕДПРИНИМАТЕЛЬСТВА, СРЕДНЯЯ ЧИСЛЕННОСТЬ РАБОТНИКОВ КОТОРЫХ ПРЕВЫШАЕТ 15 ЧЕЛОВЕК

ЯНВАРЬ 2023 ГОДА (ТЕМП ПРИРОСТА К ЯНВАРЮ 2022 ГОДА)



Мясо и субпродукты

81,7 тонн

-85,6%



Молоко жидкое
обработанное, включая
молоко
для детского питания

1,07 тыс. тонн

+23,1%



Масло сливочное и пасты
масляные

7,64 тонн

-73,2%



Консервы рыбные

+ в 19,3 раза



Рыба переработанная и
консервированная,
ракообразные и моллюски

33,4 тыс. тонн

-0,4%



Пар и горячая вода

0,737 млн. Гкл

+7,7%



Электроэнергия

0,473 млрд. квт. ч

+7,4%



Сыр и творог, включая творог
и творожные продукты
для детей раннего возраста

90,57 тонн

+40,9%



Изделия хлебобулочные
недлительного хранения

242,64 тонн

-4,4%



Кондитерские изделия

21,6 тонн

+0,2%



Пиво, кроме отходов
пивоварения

+9,1%



Воды минеральные природные
упакованные, воды питьевые упакованные,
не содержащие сахара, подсластителей,
ароматизаторов и других пищевых веществ

-0,3%





ПРОИЗВОДСТВО ВАЖНЕЙШИХ ВИДОВ ПРОДУКЦИИ В НАТУРАЛЬНОМ ВЫРАЖЕНИИ ПО МАЛЫМ ПРЕДПРИЯТИЯМ (БЕЗ МИКРОПРЕДПРИЯТИЙ) И ИНДИВИДУАЛЬНЫМ ПРЕДПРИНИМАТЕЛЯМ ПО САХАЛИНСКОЙ ОБЛАСТИ

ЯНВАРЬ 2023 ГОДА (ТЕМП ПРИРОСТА К ЯНВАРЮ 2022 ГОДА)



Мясо и субпродукты

91,9 тонн

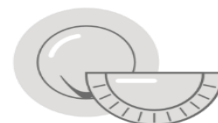
-0,9%



Изделия колбасные, включая изделия колбасные для детского питания

152,57 тонн

+22,8%



Полуфабрикаты мясные, мясосодержащие, охлажденные, замороженные

95,9 тонн

+84,6%



Консервы рыбные

-54,7%



Рыба переработанная и консервированная, ракообразные и моллюски

0,84 тыс. тонн

-47,5%



Молоко жидкое обработанное, включая молоко для детского питания

-27,3%



Масло сливочное и пасты масляные

+41,5%



Сыр и творог, включая творог и творожные продукты для детей раннего возраста

-27,3%



Изделия хлебобулочные недлительного хранения

376,79 тонн

+0,5%



Кондитерские изделия

73,61 тонн

-2,4%



Пиво, кроме отходов пивоварения

-6%



Воды минеральные природные упакованные, воды питьевые упакованные, не содержащие сахара, подсластителей, ароматизаторов и других пищевых веществ

3807 тыс. полулитров

+В 4,7р.



ПРОИЗВОДСТВО ВАЖНЕЙШИХ ВИДОВ ПРОДУКЦИИ В НАТУРАЛЬНОМ ВЫРАЖЕНИИ ПО МАЛЫМ ПРЕДПРИЯТИЯМ (БЕЗ МИКРОПРЕДПРИЯТИЙ) И ИНДИВИДУАЛЬНЫМ ПРЕДПРИНИМАТЕЛЯМ ПО САХАЛИНСКОЙ ОБЛАСТИ

ЯНВАРЬ- 2023 ГОДА (ТЕМП ПРИРОСТА К ЯНВАРЮ 2022 ГОДА)



Гранулы, крошка и порошок;
галька, гравий

31,7 тыс. м³

- 38,0 %



Лесоматериалы необработанные

2,4 тыс. плотн. м³

+В 12,0р.



Лесоматериалы, продольно распиленные
или расколотые

-25,0%



Мебель

+ 31,7 %



Электроэнергия

+ 5,3 %



Пар и горячая вода

19,171 тыс. Гкл

+ 46,5 %

